

Direction régionale et
interdépartementale de l'environnement,
de l'aménagement des transports
Direction des routes d'Ile-de-France

MS4 / Suppression du "giratoire de Compans" et reprise des bretelles de l'échangeur de Compans dans leur configuration définitive

07

PRO / PROJET

Pièces graphiques

Plans de décors de la signalisation directionnelle

Dossier : 240868

Echelle : néant



4, rue Viviani - CS 26220
44262 Nantes Cedex 2
E-mail : sce@sce.fr - www.sce.fr
Tél : +33 (0)2.51.17.29.29
Fax : +33 (0)2.51.17.29.99

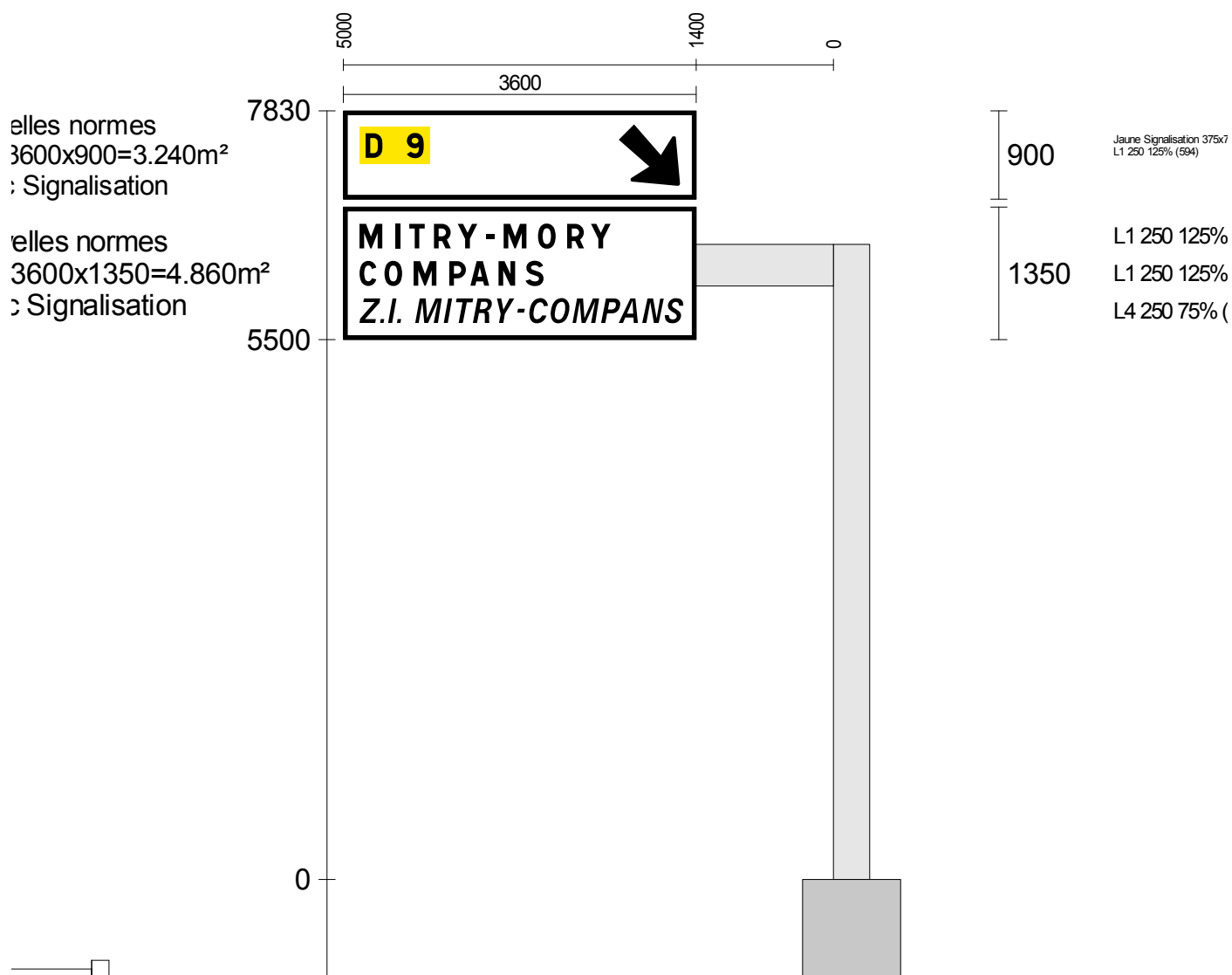
Indice	DATES	MODIFICATIONS	Dessiné	Contrôlé	Validé
A	04/04/2025	Première émission	MDA	CFV	GME
B	12/05/2025	Modifications suites remarques de la DRIEAT.IF	MDA	CFV	GME
C	15/10/2025	Modifications suites retours de l'USI	MDA	CFV	GME

Dossier 240868-PRO-MI-SD-PR-1e

Section N1104xN2
Compans

Ensemble

D31-1
Hors marché



Base des calculs

Hauteur de base 250 mm
Coefficient d'espacement 70 %
Gabarit : mm
Vent daN/m² Moment : daN.m
Surface totale 8,10 m²
Sol

Produit

PAL CL3
POTENCE A DROITE
Dos
Entourage
Accessoires
Fixations

Concepteur mda

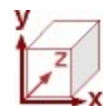
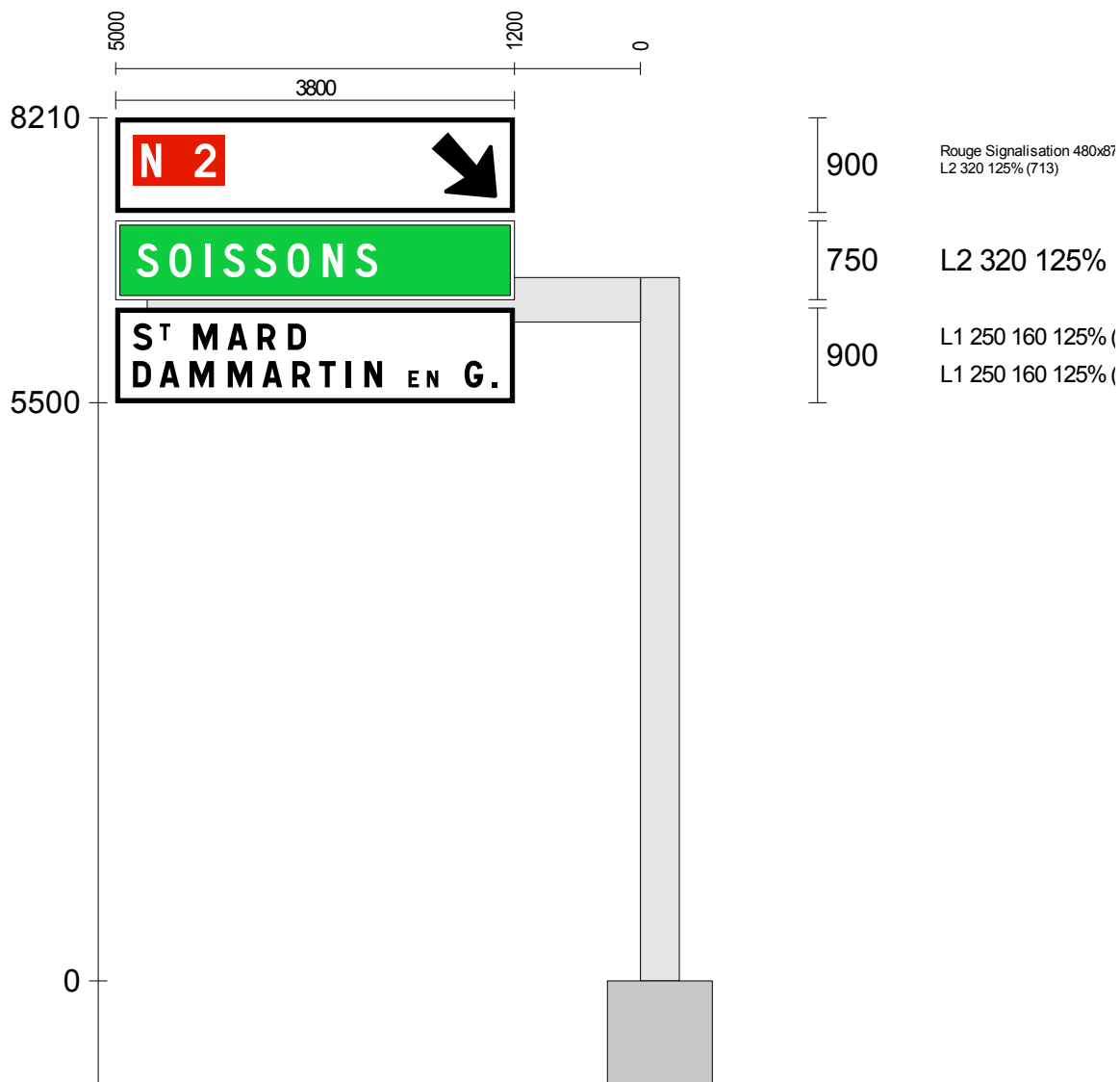
:

tél: - fax :

es normes
00x900=3.420m²
Signalisation

es normes
0x750=2.850m²
Signalisation

es normes
00x900=3.420m²
Signalisation



Echelle : 1/69

Base des calculs

Hauteur de base 250 mm
Coefficient d'espacement 70 %
Gabarit : mm
Vent daN/m² Moment : daN.m
Surface totale 9,69 m²
Sol

Produit

PAL CL3
POTENCE A DROITE
Dos
Entourage
Accessoires
Fixations

Concepteur mda

:

tél: - fax :

Dossier 240868-PRO-MI-SD-PR-1e

Ensemble

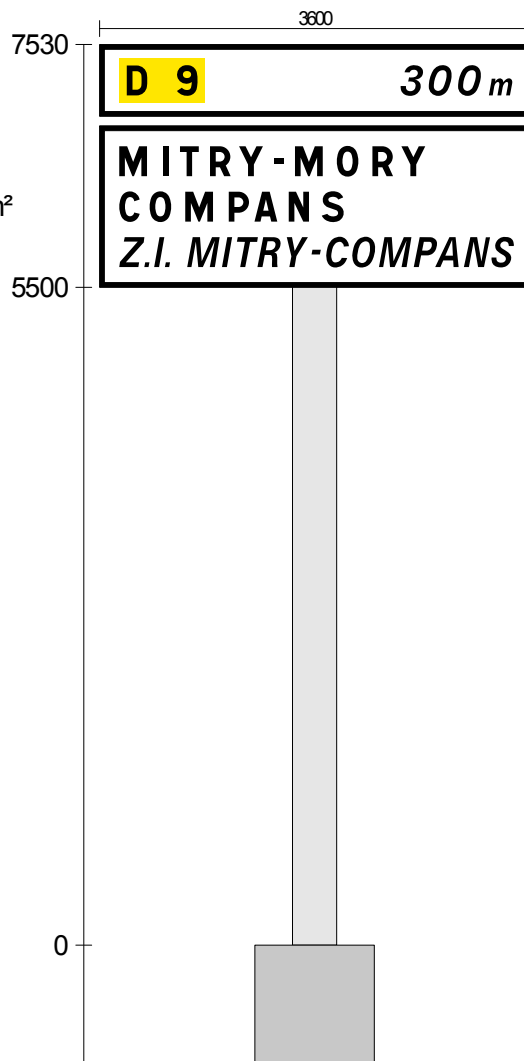
D40-1

Section N1104xN2

Compans

Nouvelles normes
D41 3600x600=2.160m²
Blanc Signalisation

Nouvelles normes
D41 3600x1350=4.860m²
Blanc Signalisation



600

Jaune Signalisation 375x719
L1 250 125% (594)

L4 250 200 100% (930)

L1 250 125% (2562)

L1 250 125% (1879)

L4 250 75% (3269)

1350



Echelle : 1/63

Base des calculs

Hauteur de base 250 mm
Coefficient d'espacement 70 %
Gabarit : mm
Vent daN/m² Moment : daN.m
Surface totale 7,02 m²
Sol

Produit

PAL CL3
HAUT-MAT
Dos
Entourage
Accessoires
Fixations

Concepteur mda

:

tél: - fax :

Dossier 240868-PRO-MI-SD-PR-1e

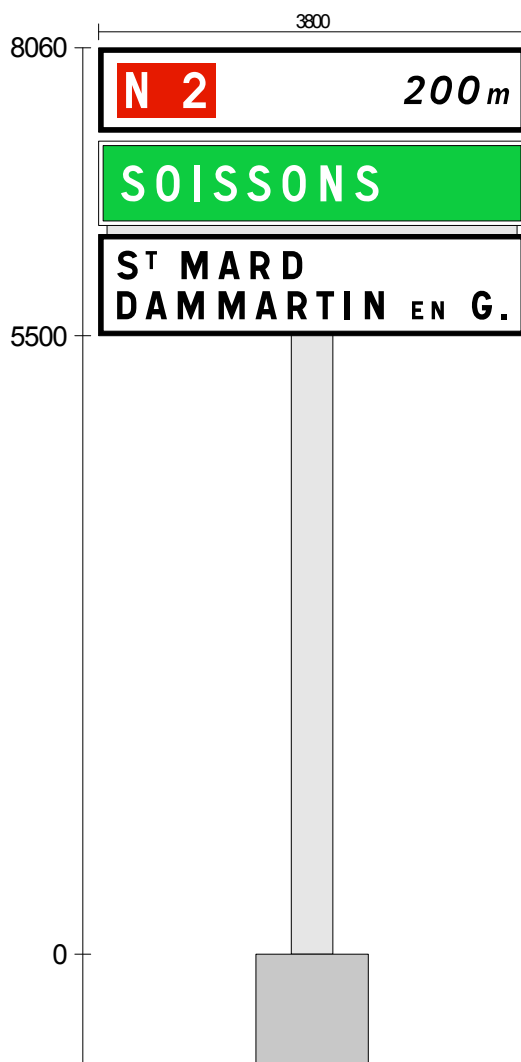
Section N1104xN2
Compans

Ensemble
D40-2
Facultatif

Nouvelles normes
D41 3800x750=2.850m²
Blanc Signalisation

Nouvelles normes
D41 3800x750=2.850m²
Vert Signalisation

Nouvelles normes
D41 3800x900=3.420m²
Blanc Signalisation



750 Rouge Signalisation 480x872
L2 320 125% (713)
L4 250 200 100% (918)

750 L2 320 125% (2293)

900 L1 250 160 125% (1647)
L1 250 160 125% (3465)



Echelle : 1/67

Base des calculs

Hauteur de base 250 mm
Coefficient d'espacement 70 %
Gabarit : mm
Vent daN/m² Moment : daN.m
Surface totale 9,12 m²
Sol

Produit

PAL CL3
HAUT-MAT
Dos
Entourage
Accessoires
Fixations

Concepteur mda
:

tél: - fax :

Dossier 240868-PRO-MI-SD-PR-1e

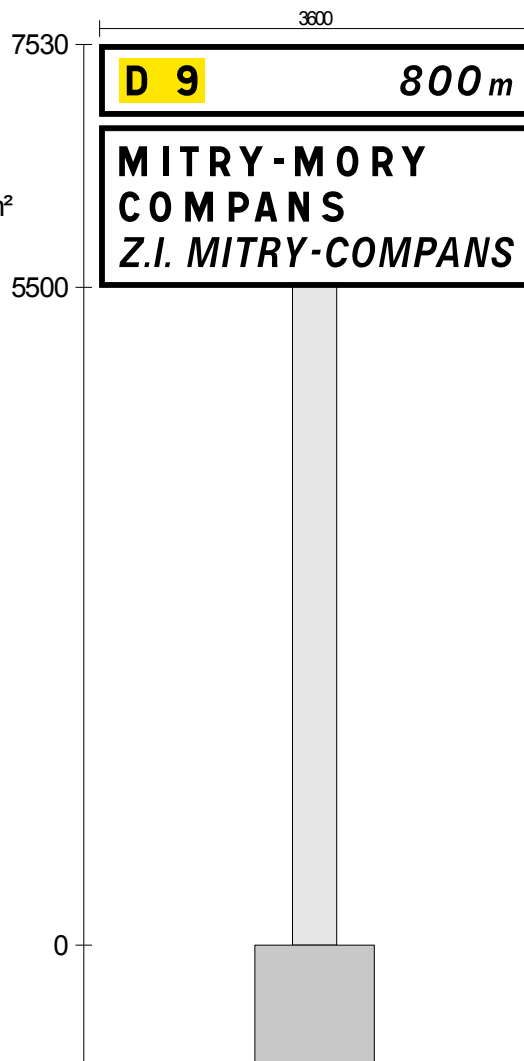
Ensemble

D40-3

Section N1104xN2
Compans

Nouvelles normes
D41 3600x600=2.160m²
Blanc Signalisation

Nouvelles normes
D41 3600x1350=4.860m²
Blanc Signalisation



600

Jaune Signalisation 375x719
L1 250 125% (594)

L4 250 200 100% (930)

L1 250 125% (2562)

L1 250 125% (1879)

L4 250 75% (3269)

1350



Echelle : 1/63

Base des calculs

Hauteur de base 250 mm
Coefficient d'espacement 70 %
Gabarit : mm
Vent daN/m² Moment : daN.m
Surface totale 7,02 m²
Sol

Produit

PAL CL3
HAUT-MAT
Dos
Entourage
Accessoires
Fixations

Concepteur mda

:

tél: - fax :

Dossier 240868-PRO-MI-SD-PR-1e

Ensemble

D60-1

Section N1104xN2
Compans

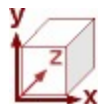
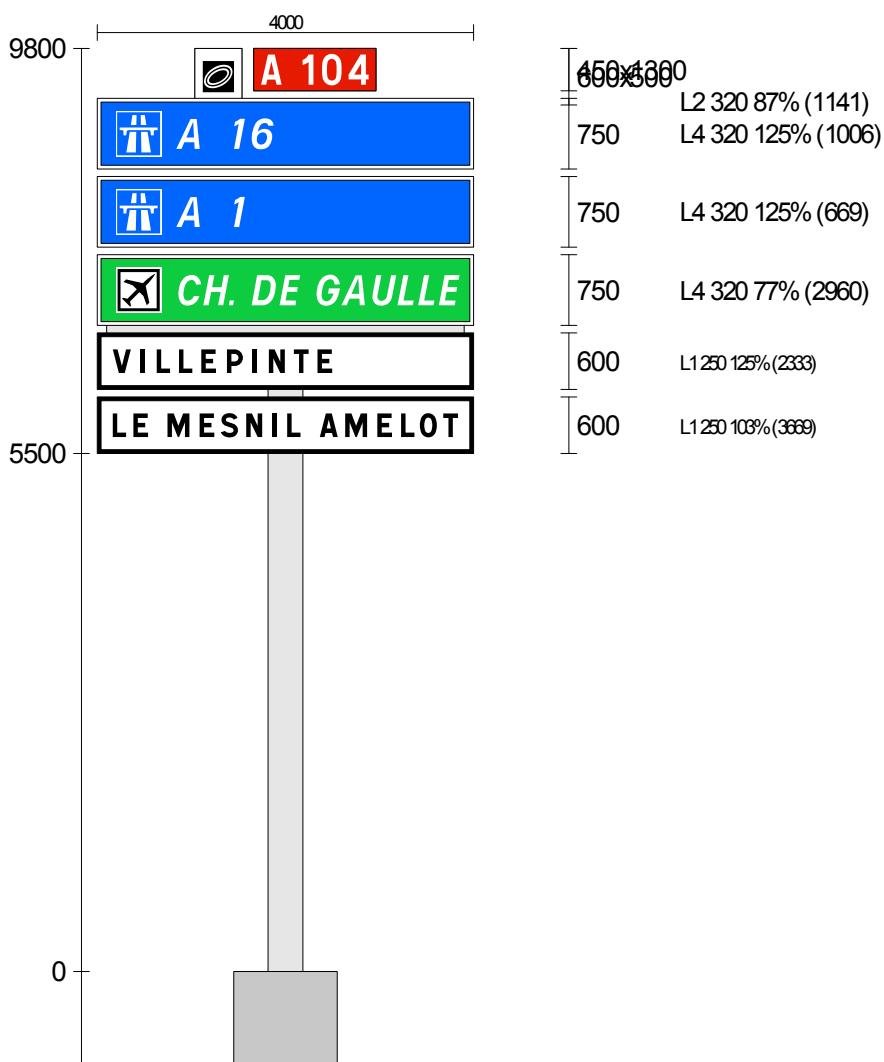
Nouvelles normes
E46 500x600=0.300m²
Blanc Signalisation
Nouvelles normes
E42 1300x450=0.585m²
Rouge Signalisation

Nouvelles normes
D60 4000x750=3.000m²
Bleu Signalisation

Nouvelles normes
D60 4000x750=3.000m²
Vert Signalisation

Nouvelles normes
D60 4000x600=2.400m²
Blanc Signalisation

Nouvelles normes
D60 4000x600=2.400m²
Blanc Signalisation



Echelle : 1/80

Base des calculs

Hauteur de base 250 mm
Coefficient d'espacement 70 %
Gabarit : mm
Vent daN/m² Moment : daN.m
Surface totale 14,68 m²
Sol

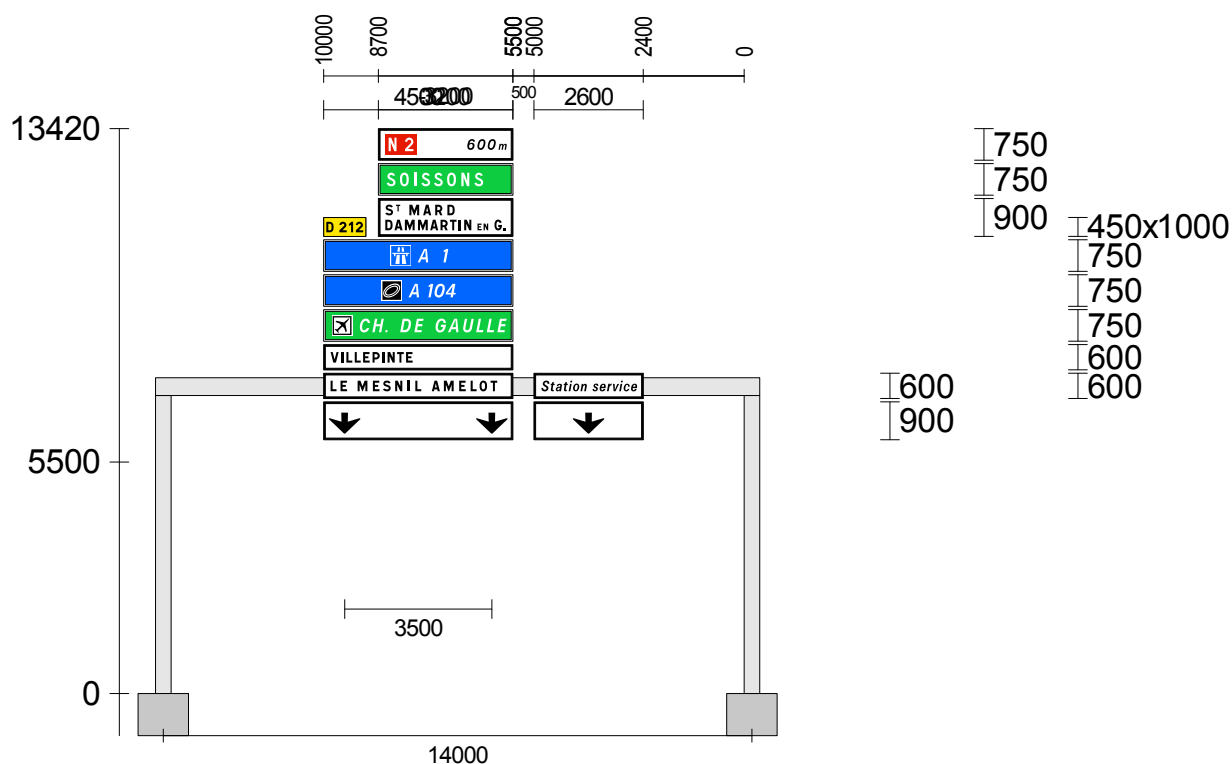
Produit

PAL (NC) CL3
HAUT-MAT
Dos
Entourage
Accessoires
Fixations

Concepteur mda

:

tél: - fax :



Echelle : 1/179

Base des calculs

Hauteur de base 250 mm
Coefficient d'espacement 70 %
Gabarit : mm
Vent : daN/m² Moment : daN.m
Surface totale 31,61 m²
Sol

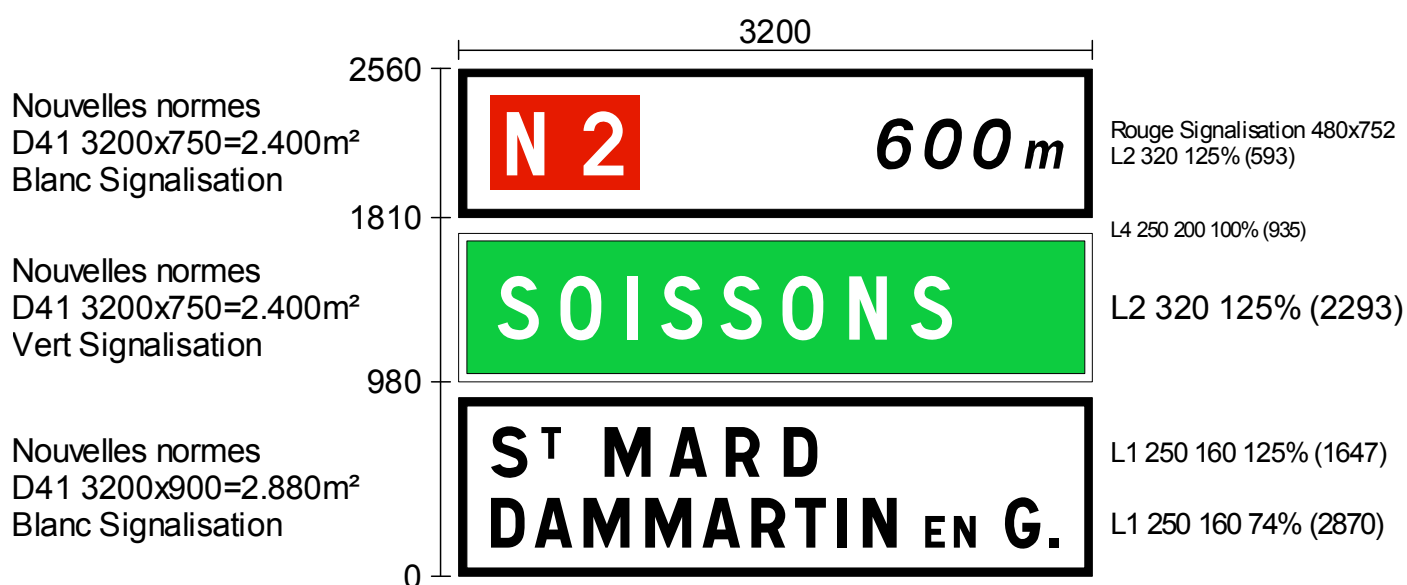
Produit

PAL (Adem) (NC) CL3/CL2
PORTIQUE
Dos
Entourage
Accessoires
Fixations

Concepteur AGB

:

tél: - fax :



Echelle : 1/38

Base des calculs

Hauteur de base 250 mm
Coefficient d'espacement 70 %
Gabarit : mm
Vent 105 daN/m² Moment : daN.m
Surface totale 7,68 m² Poids : Kg/m²
Sol

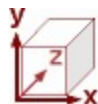
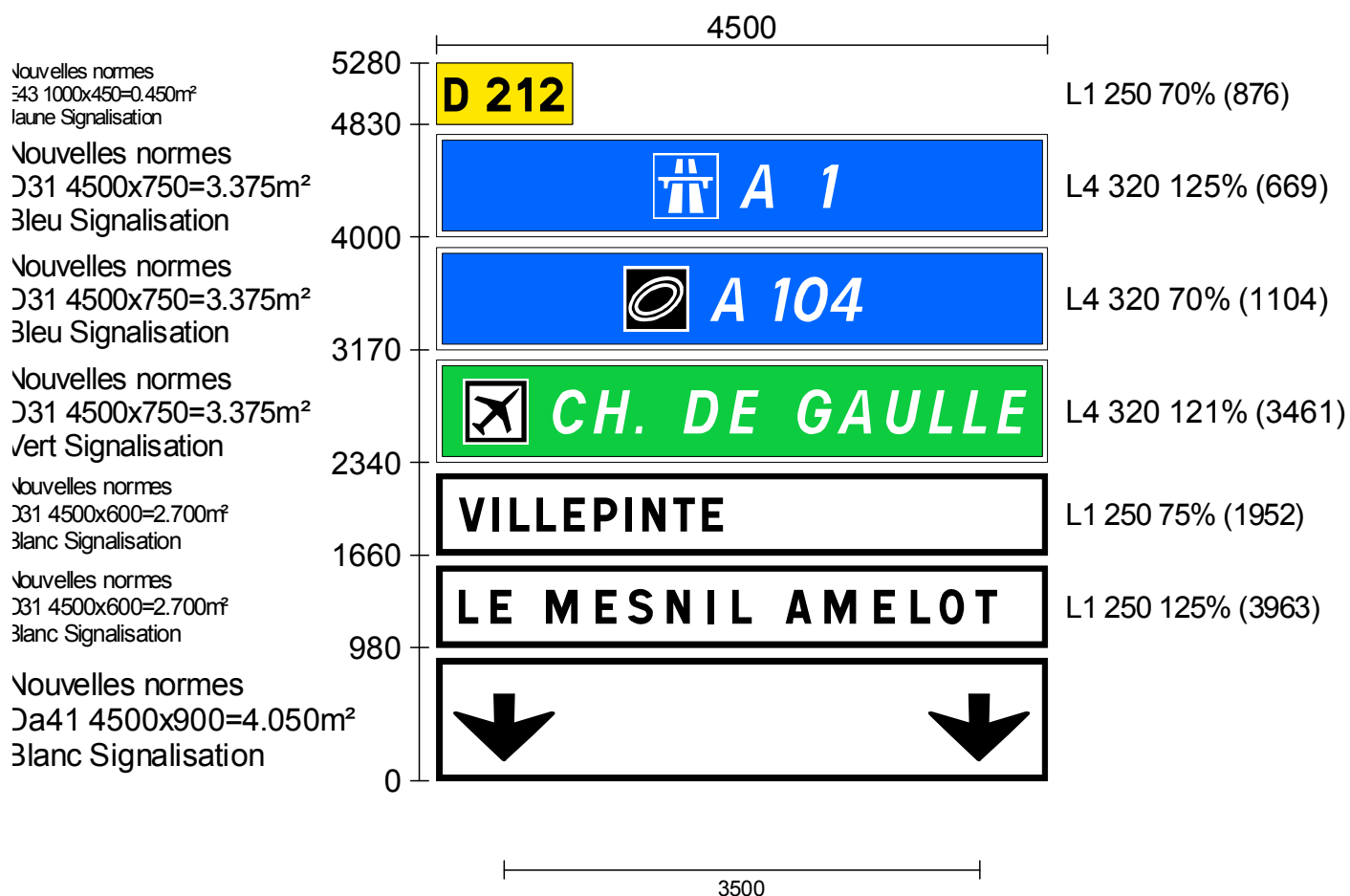
Produit

PAL CL3
PORTIQUE
Dos
Entourage
Accessoires
Fixations

Concepteur

:

tél: - fax :



Echelle : 1/53

Base des calculs

Hauteur de base 250 mm
Coefficient d'espacement 70 %
Gabarit : mm
Vent 105 daN/m² Moment : daN.m
Surface totale 20,02 m² Poids : Kg/m²
Sol

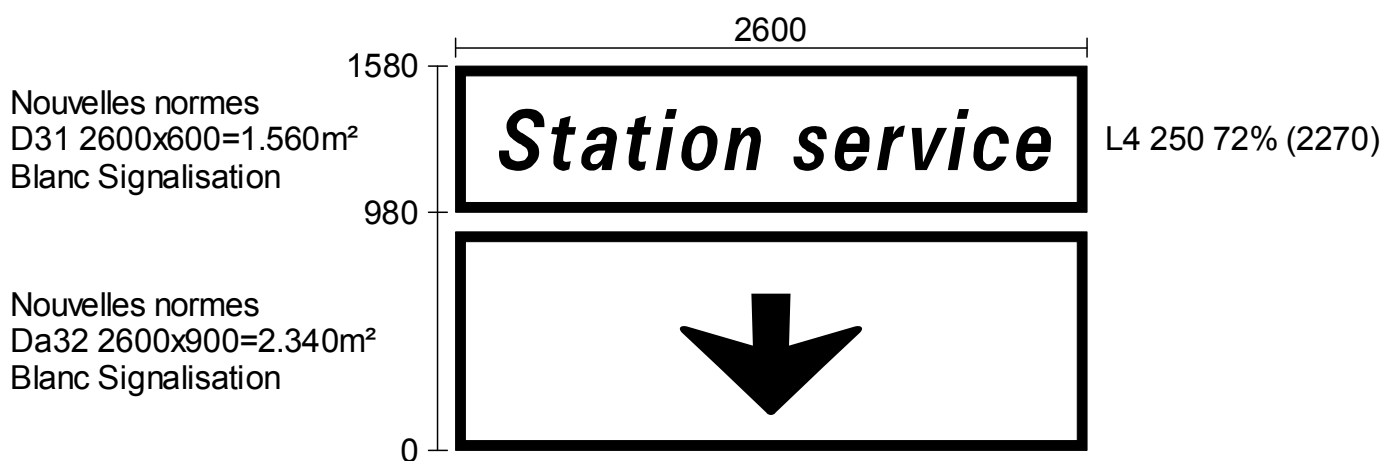
Produit

PAL CL3
PORTIQUE
Dos
Entourage
Accessoires
Fixations

Concepteur

:

tél: - fax :



Echelle : 1/31

Base des calculs

Hauteur de base 250 mm
Coefficient d'espacement 70 %
Gabarit : mm
Vent 105 daN/m² Moment : daN.m
Surface totale 3,90 m² Poids : Kg/m²
Sol

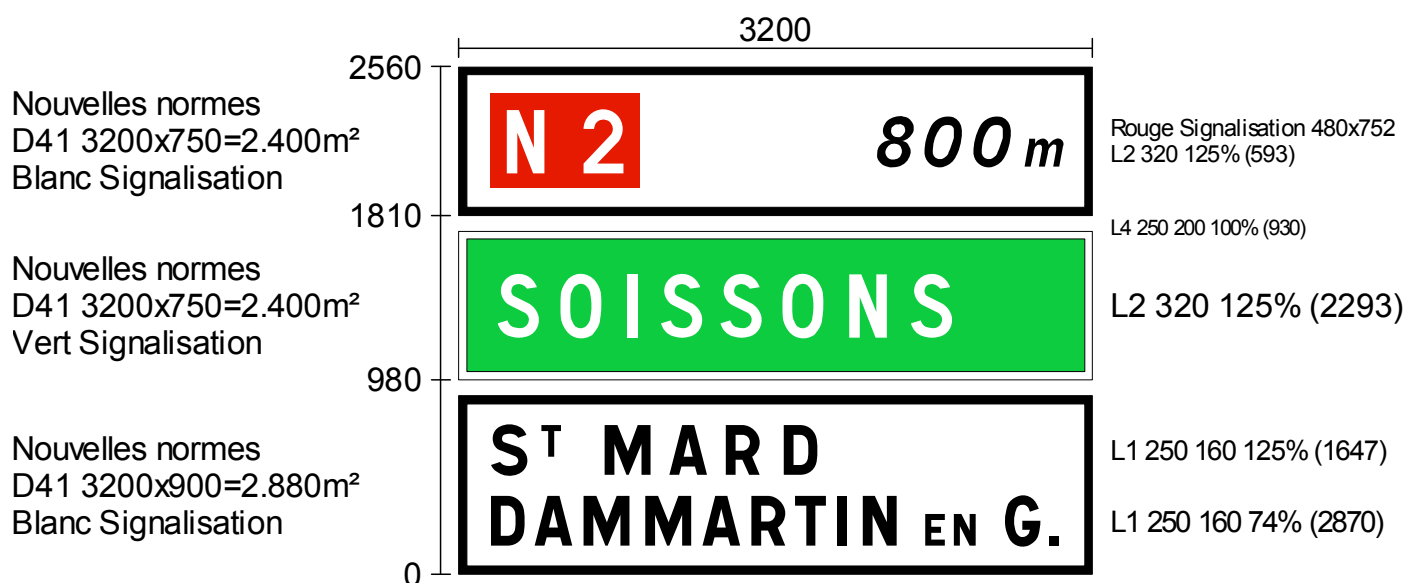
Produit

PAL CL3
PORTIQUE
Dos
Entourage
Accessoires
Fixations

Concepteur

:

tél: - fax :



Echelle : 1/38

Base des calculs

Hauteur de base 250 mm
Coefficient d'espacement 70 %
Gabarit : mm
Vent 105 daN/m² Moment : daN.m
Surface totale 7,68 m² Poids : Kg/m²
Sol

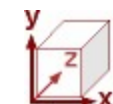
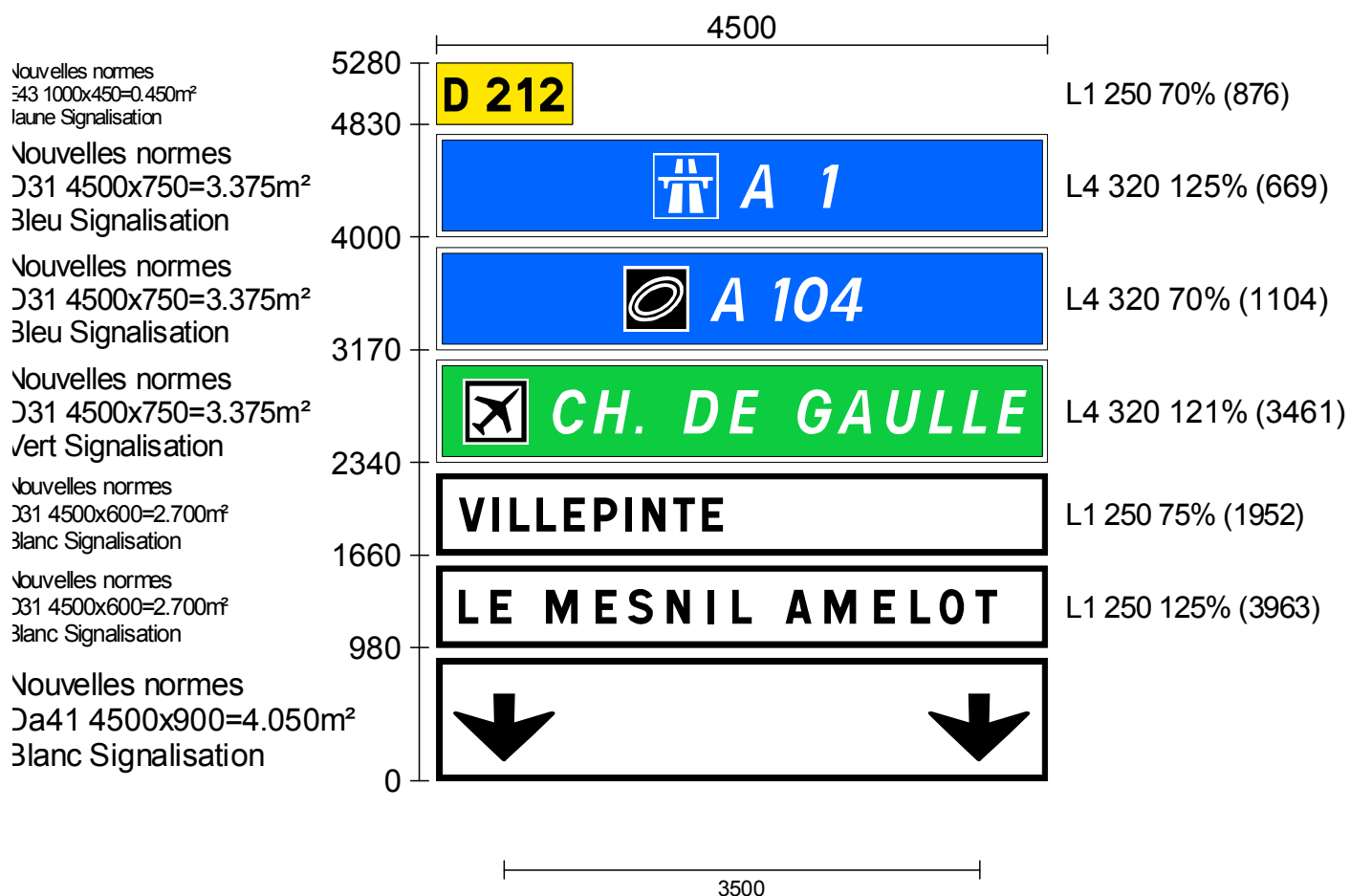
Produit

PAL CL3
PORTIQUE
Dos
Entourage
Accessoires
Fixations

Concepteur

:

tél: - fax :



Echelle : 1/53

Base des calculs

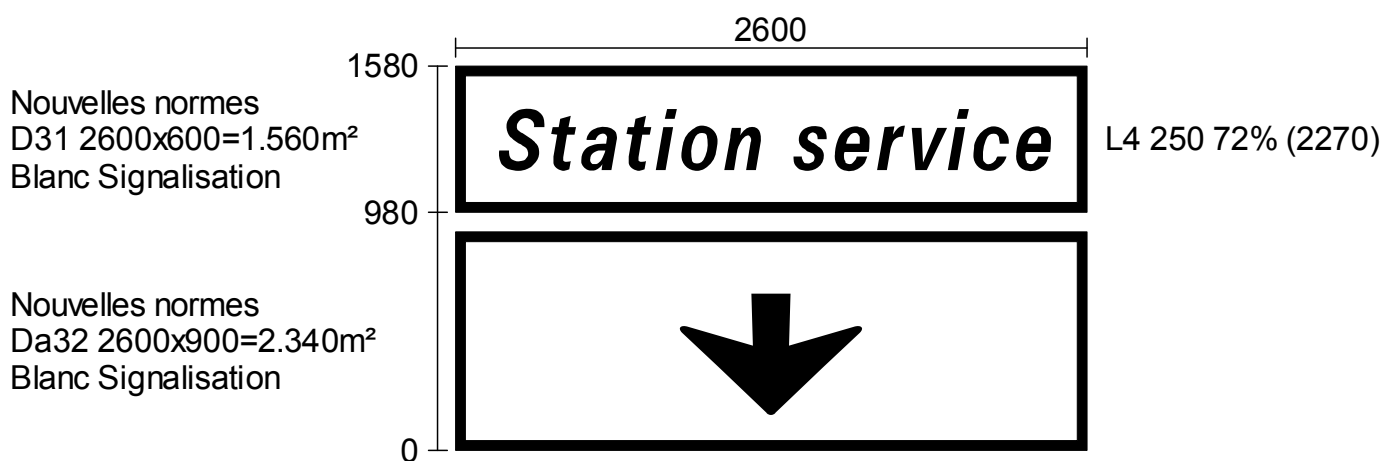
Hauteur de base 250 mm
Coefficient d'espacement 70 %
Gabarit : mm
Vent 105 daN/m² Moment : daN.m
Surface totale 20,02 m² Poids : Kg/m²
Sol

Produit

PAL CL3
PORTIQUE
Dos
Entourage
Accessoires
Fixations

Concepteur

:
tél: - fax :



Echelle : 1/31

Base des calculs

Hauteur de base 250 mm
Coefficient d'espacement 70 %
Gabarit : mm
Vent 105 daN/m² Moment : daN.m
Surface totale 3,90 m² Poids : Kg/m²
Sol

Produit

PAL CL3
PORTIQUE
Dos
Entourage
Accessoires
Fixations

Concepteur

:

tél: - fax :